

## Paro Registrado.

**Mayo 2024**

### FICHA TERRITORIAL: Comarca Campo de Daroca

Unidad: nº personas

Fuente: Instituto Aragonés de Empleo

#### Por grupo de edad y sexo

	Total	Hombres	Mujeres
16-19	1	0	1
20-24	4	0	4
25-29	10	1	9
30-34	8	4	4
35-39	9	6	3
40-44	10	2	8
45-49	19	8	11
50-54	12	9	3
55-59	14	6	8
60-64	25	8	17
<b>Total</b>	<b>112</b>	<b>44</b>	<b>68</b>

#### Por sector de actividad económica y sexo

CNAE-2009	Total	Hombres	Mujeres
Agricultura, ganadería y pesca	10	7	3
Industria y energía	8	2	6
Construcción	5	5	0
Servicios	83	29	54
Sin empleo anterior	6	1	5
<b>Total</b>	<b>112</b>	<b>44</b>	<b>68</b>

#### Por sección de actividad económica y sexo

CNAE-2009	Total	Hombres	Mujeres
Agricultura, ganadería, silvicultura y pesca	10	7	3
Industria manufacturera	8	2	6
Construcción	5	5	0
Comercio al por mayor y al por menor; reparación de vehículos de motor y motocicletas	9	1	8
Transporte y almacenamiento	6	3	3
Hostelería	21	6	15
Actividades profesionales, científicas y técnicas	2	1	1
Actividades administrativas y servicios auxiliares	10	4	6
Administración Pública y defensa; Seguridad Social obligatoria	22	10	12
Educación	3	2	1
Actividades sanitarias y de servicios sociales	6	1	5
Actividades artísticas, recreativas y de entretenimiento	2	1	1
Otros servicios	1	0	1
Actividades de los hogares como empleadores de personal doméstico; actividades de los hogares como productores de bienes y servicios para uso propio	1	0	1
Sin clasificar	6	1	5
<b>Total</b>	<b>112</b>	<b>44</b>	<b>68</b>

La actividad económica indica aquélla en la que el parado realizó su último trabajo, según la Clasificación Nacional de Actividades Económicas de 2009 (CNAE-2009)

Paro Registrado. Mayo 2024

FICHA TERRITORIAL: Comarca Campo de Daroca

Unidad: nº personas  
Fuente: Instituto Aragonés de Empleo

Por nivel de formación y sexo

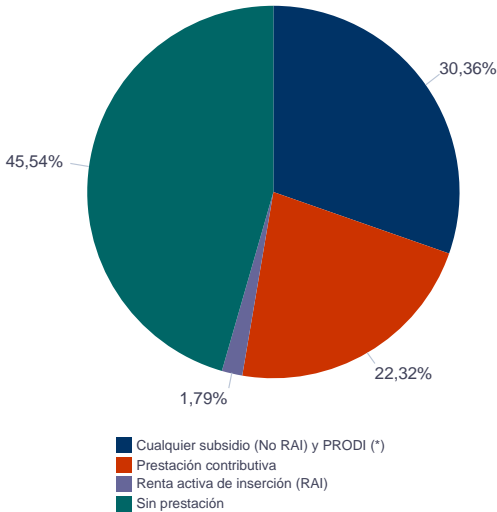
		Total	Hombres	Mujeres
Educación primaria	Educación Primaria o inferior	35	17	18
		35	17	18
Primera etapa de educación secundaria	Primera etapa de educación secundaria	57	23	34
		57	23	34
Segunda etapa de educación secundaria	Bachillerato	3	0	3
	Enseñanza media de formación profesional	8	1	7
		11	1	10
Enseñanza superior	Enseñanza superior de formación profesional	1	0	1
	Enseñanza superior universitaria	8	3	5
		9	3	6
Total		112	44	68

NOTA: La tabla de nivel de formación se basa en la Clasificación Nacional de Educación 2000 (INE). Se ha seleccionado el nivel educativo más alto adquirido por el demandante parado.

Por tipo de prestación y sexo

	Total	Hombres	Mujeres
Sin prestación	51	16	35
Prestación contributiva	25	12	13
Cualquier subsidio (No RAI) y PRODI (*)	34	15	19
Renta activa de inserción (RAI)	2	1	1
Total	112	44	68

(\*) PRODI= Programa temporal de protección por desempleo e inserción, RAI = Renta activa de inserción.



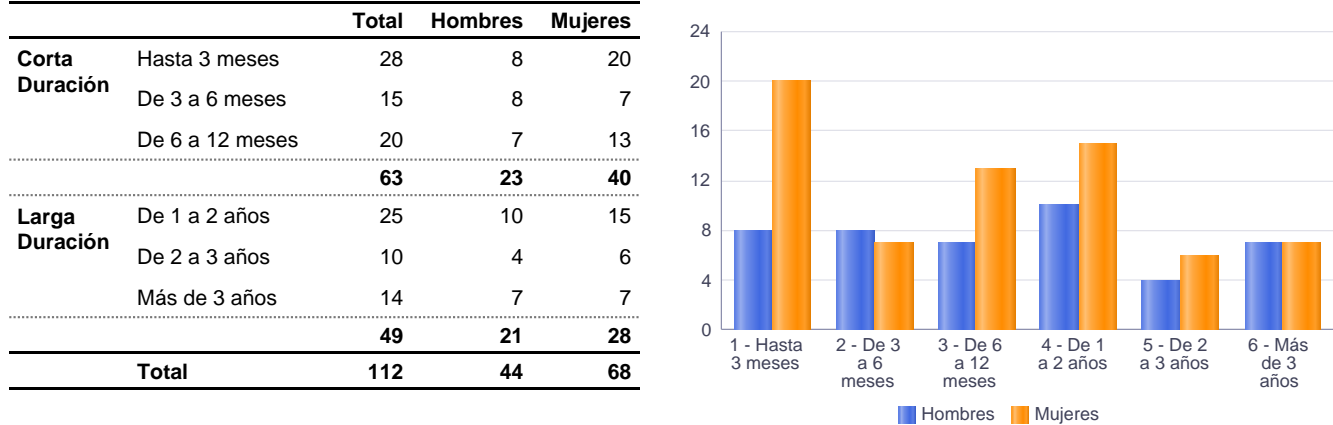
Paro Registrado.

Mayo 2024

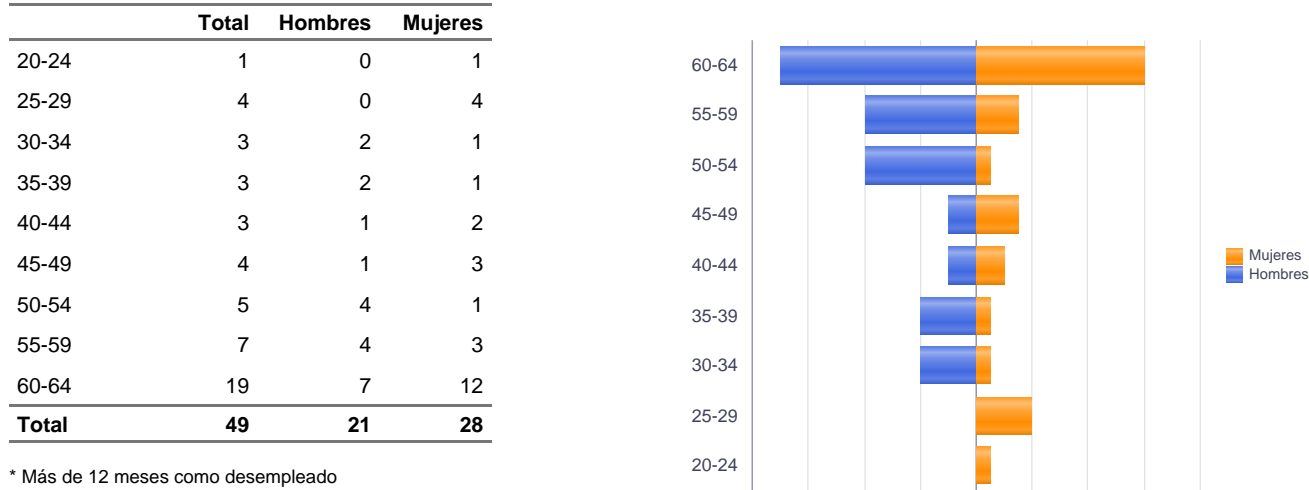
FICHA TERRITORIAL: Comarca Campo de Daroca

Unidad: nº personas  
Fuente: Instituto Aragonés de Empleo

Por tiempo en situación laboral como desempleado y sexo



Parados de larga duración\* por grupo de edad y sexo



\* Más de 12 meses como desempleado

Paro Registrado.

Mayo 2024

FICHA TERRITORIAL: Comarca Campo de Daroca

Unidad: nº personas  
Fuente: Instituto Aragonés de Empleo

Por sector de actividad económica, nacionalidad y sexo

	Españoles			Extranjeros comunitarios (UE-27)			Extranjeros no comunitarios		
	Total	Hombres	Mujeres	Total	Hombres	Mujeres	Total	Hombres	Mujeres
Agricultura, ganadería y pesca	2	1	1	7	5	2	1	1	0
Construcción	3	3	0	2	2	0	0	0	0
Industria y energía	5	1	4	3	1	2	0	0	0
Servicios	64	21	43	12	7	5	7	1	6
Sin empleo anterior	2	0	2	1	0	1	3	1	2
Total	76	26	50	25	15	10	11	3	8

Ranking de ocupaciones más solicitadas por los demandantes parados, por sexo

Cod. Ocupación	Ocupación	Total	Hombres	Mujeres
97001104	Peones de la industria manufacturera, en general	43	17	26
92101050	Personal de limpieza o limpiadores en general	38	6	32
52201079	Dependientes de comercio, en general	20	2	18
95111016	Peones agrícolas, en general	12	9	3
51201049	Camareros, en general	11	5	6
96021013	Peones de la construcción de edificios	11	11	0
95121019	Peones de horticultura, jardinería	10	7	3
97001056	Peones de la industria de la alimentación, bebidas y tabaco	9	3	6
98111024	Mozos de carga y descarga, almacén y/o mercado de abastos	8	6	2
71211015	Albañiles	8	8	0
84121035	Conductores de furgonetas, hasta 3,5 t.	8	8	0
51201027	Camareros de barra y/o dependientes de cafetería	7	4	3
96011029	Peones de obras publicas, en general	7	5	2
98201011	Reponedores de hipermercado	6	2	4
57101013	Asistentes domiciliarios	6	0	6
93101024	Pinches de cocina	6	1	5
91001018	Empleados de hogar	5	0	5
55001018	Cajeros de comercio	5	0	5
52201231	Dependientes de panadería, pastelería y confitería	5	0	5
51101026	Cocineros, en general	5	1	4
43091029	Empleados administrativos, en general	5	2	3

NOTA: Cada demandante puede solicitar hasta 6 ocupaciones.